

# Djurens balkong

## Mata fåglarna

En foderautomat är mycket bättre än ett traditionellt fågelbord eftersom den är mer hygienisk. På foderautomaten sätter sig fåglarna så att deras spillning inte hamnar i fågelmaten.



FODERAUTOMAT TILLVERKAD AV BLOMKRUKA OCH BLOMFAT.

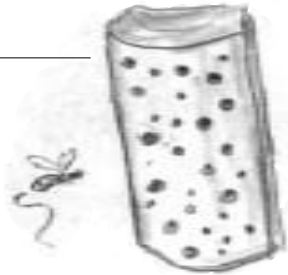
## Nektarautomat för fjärilar

På våren kan fjärilar ha extra svårt att hitta nektarväxter. Ge dem lite stödföda i form av en konstgjord "blomma". Lite sockerlösning hålls i ett stort provrör som hängs upp i en ståltråd på en skyddad plats. Dränk in en tygrasa med lite av lösningen och fäst vid rörets mynning



## Fågelbad

En rejäl, grund skål, med friskt vatten ger småfåglar ett svalkande bad.




## Bon för solitära bin

En träbit med flera borrarade hål i, med diametern 3-10 mm, blir en bra boplatz för många trevliga insekter, t.ex. solitära bin. De är ensamlevande, ofta små pollinatörer som bor i gamla insektsgångar i trä. De kan också trivas i bamburör eller vasstrån som fästs t.ex. under balkongracket.

## Fågelholk

Talgoxar och blåmesar häckar ofta i människans närhet och kan acceptera en holk som hänger skyddat på utsidan av balkongen. Holken måste hänga väl skyddad från barn och katter – om fåglarna störs riskerar hela kullen att stryka med.



## Läs mer om hur du får vilda djur att trivas!

Vill du veta mer om hur du gynnar både vilda djur och växter? Läs "Vilda Grannar". 70 sidor med praktiska tips och många illustrationer. Beställs från vårt förlag. Pris 115:- (medl.) 155:- (ord. pris) Varunr 0353. Naturskyddsföreningen Förlag. Ordertel: 08-702 65 50.



GRÖNS IDEÉ, 1997.

# Vild balkong

*Gör din balkong till en grönskande oas, trivsamt för dig själv, fåglar, fjärilar och andra.*

**B**alkongen har ett betydligt hårdare klimat jämfört med en trädgård. Här får man inrikta sig på odling i krukor och lådor, vilket bl. a. kan göra att växterna lättare torkar ut. Därför ska man tänka på att välja växter som tål torka och vara flitig med vattenkannen.

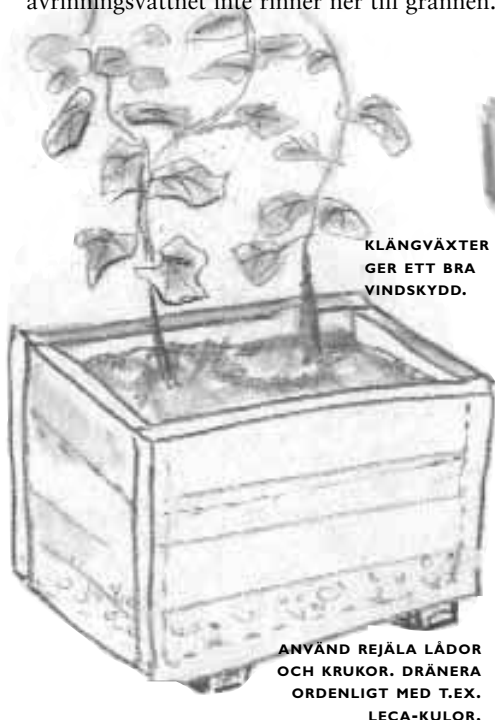


FJÄRILAR KAN GÄSTA DIN BALKONG OM DU GÖR DEN TILLRÄCKLIGT VINDSKYDDAD OCH LOCKAR MED PRUNKANDE BLOMMOR

# Skapa en grön oas

## Plantera i rejäla tråg

Balkonglådor är små och torkar ut snabbt. En större låda eller kruka bevarar fuktigheten längre, men kan normalt inte placeras på balkongracket. Dränera i botten, t.ex. med leca-kulor. Se till att avrinningsvattnet inte rinner ner till grannen.



KLÄNGVÄXTER GER ETT BRA VINDSKYDD.

ANVÄND REJÄLA LÅDOR OCH KRUKOR. DRÄNERA ORDENLIGT MED T.EX. LECA-KULOR.

## Skydda mot sträng vinter

Det som ofta knäcker växter under vintern är fuktighet och kyla i kombination. Därför måste krukor som står ute under vintern vara väl-dränerade. Man kan också täcka växterna med juteväv, lägga ordenligt med halm eller torv runt växtens bas i krukans och täcka det hela med plast. Detta bör man inte göra när det just har regnat eftersom fuktigheten stängs inne och växten riskerar att frysa i alla fall. Växter på inglasade balkonger behöver i allmänhet inte vinterskyddas.

## Vindskydda

Spaljéer med klängväxter som indiankrasse, prydnadspumpa och humle ger lä.



KRYDDVÄXTER TRIVS I EN VANLIG BALKONGLÅDA ÄVEN OM EN STÖRRE ÄR ATT FÖREDRA. TÄNK PÅ DRÄNERINGEN, EFTERSOM KRYDDVÄXTER INTE TÅL ATT STÅ I VATTEN.

## Anpassa efter klimatet

Förutsättningarna varierar beroende på klimatzon, höjd över marken, solexponering m.m. Om balkongen har tak måste du i allmänhet vattna oftare, men behöver inte vara rädd att fruset regnvatten ska orsaka frostska-

## Kretslopp på balkongen

I en isolerad kompost kan organiskt avfall förvandlas till prima mull, perfekt som gödning i dina odlingar. En dyna ovanpå locket gör komposten till en bekväm sittplats.



## Doftande växter som lockar fjärilar och andra insekter

### fleråriga buskar

- INDIANMYNTA

Blåviolettera blommor, 60–80 cm hög. Fina fröställningar som blir fågelmat vintertid.

- KAPRIFOL

Finns i flera varianter, doftar starkt i skymningen. Kan klippas och hållas rund i formen.

- MURGRÖNA

Klängväxt som måste vinterskyddas. Ger lä. Giftig.

- SYRENBUDDELEJA

Praktfulla, djupt rödlila blommor som doftar starkt. Skär av utblommade blommor. Beskär på senvintern. Buddlejan måste skyddas ordentligt eller tas in under vintern.

### fleråriga örter

- AUBRIETIA

Krypande lila-blommande växt som blommar tidigt. Kan övervintra i en stor kruka.

- KUNGSMYNTA

Svensk "oregano", vackra rosa-vita blommor. Klipp ned vartannat år.

- LAVENDEL

Lilablå, rosa eller vit, doftar

- MYSKMADRA

Lågväxande ört som doftar kola.

- TIMJAN

Omtyckt kryddväxt med små rosa-vita blommor.

### ettåriga

#### & icke övervintrade växter

- AGERATUM/LEVERBALSAM

Små asterliknande blommor tätt tillsammans i flockar. Går bra i balkonglåda.

- BLOMSTERTOBAK

Välldoftande i skymningen. Finns i många färger. Tål ej frost.

- FEMUDDING

Rödblommande, bra insektsväxt. Behöver soligt, skyddat läge. Krukväxt under vintern.

- HELIOTROP

Små, djupt lila-blå blommor i kvast. Doftar vanilj. Går bra i balkonglåda.

- INDIANKRASSE

Klätterväxt och bra vindskydd, gul – röd.

- PRAKTVÄDD

Finns vit, rosa, lila och mörkröd. Bör stagas upp och vindskyddas.

- STRANDKRASSING

Honungsdoftande i flera färger. Går bra i balkonglåda.

Utöver dessa växter finns många, många fler. Blanda gärna in ytterligare sorter och använd fantasin. Vilda ängsblommor och t.ex. eldkrona och tusenskönor blir också fint i en kruka. (Mini)solrosor ger utmärkt vindskydd och blir

SYRENBUDDELEJA – EN YPPERLIG FJÄRILSVÄXT

EN KAPRIFOL I KRUKA LOCKAR NATTFJÄRILAR.