

Årsredovisning

för räkenskapsåret 2019-01-01 - 2019-12-31

Styrelsen för Naturskyddsföreningen i Skåne avger följande årsredovisning

Innehåll	Sida
Förvaltningsberättelse	2
Resultaträkning	4
Balansräkning	5
Tilläggsupplysningar	
Noter	6

Styrelsens säte: Höör

Alla belopp redovisas, om inte annat anges, i kronor (kr).

Förvaltningsberättelse

Information om verksamheten

Naturskyddsföreningen i Skåne har till uppgift att företräda natur- och miljövårdens intressen i Skåne samt att vara regionkansli för samtliga kretsar inom Naturskyddsföreningen i Skåne och Blekinge.

Styrelsen har sammanträtt vid sju tillfällen under året. Arbetsutskottet har haft mejlkontakt inför varje styrelsemöte. Styrelsen har besökt fastigheterna Borgen, Vallåkra och Billebjär mellan Lund och Dalby. De två fastigheterna ägs av föreningen och båda två är naturreservat.

Charlotte Hansson har flyttat från Skåne och i samband med det valt att lämna styrelsen. Någon ersättare har inte utsetts.

Väsentliga händelser under räkenskapsåret och efter dess utgång

Storkprojektet drivs vidare i samarbete med Skånes Ornitologiska Förening (SkOF). Samarbetsavtalet med SkOF har uppdaterats under 2019. Enligt samarbetsavtalet bidrar SkOF till storkprojektet med 50 tkr medan Naturskyddsföreningen i Skåne har resultatansvar för projektet. Årets häckning resulterade i närmare 200 flygga ungar varav hälften vardera i det fria resepektive i hägn vilket var i nivå med 2018. Årets storksläpp, med hägnuppfödda storkar, i Hemmestorp lockade ca 600 besökare vilket var en halvering jämfört med 2018, men i paritet med tidigare år. Majoriteten av årets ungar flyttar söderut på sensommaren. Projektet finansieras via bidrag från kommuner, storkfaddrar, SkOF och andra bidragsgivare samt inte minst genom allt det arbete som många volontärer utför.

Under 2019 slutförde ledningsgruppen för storkprojektet arbetet med Utvecklingsplanen för åren 2020-2024. I samband med detta arbete omformulerades kriterierna för projektets avveckling. Denna bedöms kunna inledas när bedömning görs att den flyttande stammen tillväxer snabbt nog för att vara oberoende av stödåtgärder.

Föreningens fastighet Hörjelgården arrenderas sedan våren 2017 ut till Stiftelsen Hörjelgården.

Ekonomiskt blev utfallet för 2019 något bättre än för 2018. Ett förbättrat finansnetto och ett erhållit arv bidrog till resultatförbättringen. De bidrag som föreningen får från Naturskyddsföreningen och Region Skåne täcker ungefär föreningens kostnader för verksamhetskoordinator, styrelse och kansli. I och med att föreningen under 2013-2014 erhöll arv på tillsammans 3,5 mkr har föreningen sedan dess kunnat satsa egna medel för att stärka verksamheten. Anställningen av en kommunikatör på halvtid fr.o.m. 2016 är ett led i denna satsning. Avtalet med Naturskyddsföreningen om regionkanslibidrag har förlängts och går ut vid årsskiftet 2020-2021. Den översyn av regionkanslierna som pågår hos Naturskyddsföreningen väntas bli slutförd under våren 2020.

Fr.o.m. januari 2019 hyr föreningen lokaler på kontorshotellet Jernkontoret, mitt emot järnvägsstationen i Höör. Flyttningen från Lund ledde till engångskostnader under 2019 på 130 tkr till följd av dubbla hyror, avslut av avtal för telefoni samt flyttkostnader. Förändringen leder fr.o.m. 2020 till minskade kostnader med ca 80 tkr/år och inte minst att arbetsmiljön för föreningens anställda har förbättrats.

Föreningen arrangerade under hösten 2019, tillsammans med andra föreningar och myndigheter, för sjätte gången seminariet Biologisk Mångfald i Tyringe. I samband med seminariet delades den biologiska mångfaldens pris för 2019 ut till Per Modig för hans arbete med ekologisk odling, bland annat av baljväxter. Föreningen har också arbetat under året med ett biprojekt och ett baljväxtprojekt. De sistnämnda har möjliggjorts genom stöd från ett större företag respektive samarbete med Hushållningssällskapet.

Föreningen har beviljats ett bidrag om 200 tkr från Stiftelsen Postkodlotteriet för att arrangera ett Naturkollo sommaren 2020. Som förebild finns det Naturkollo som Naturskyddsföreningen i Ystad arrangerade under 2018.

Föreningen har tre fast anställda som arbetar 50, 75 respektive 80 %. Under 2018 hade föreningen därutöver en person anställd via arbetsmarknadsåtgärden Extratjänst. Extratjänsten upphörde under januari 2019.

Flerårsöversikt	2019	2018	2017	2016
Summa intäkter (tkr)	1 857	2 004	1 828	1 826
Resultat efter finansiella poster (tkr)	-379	-408	-254	-813
Balansomslutning (tkr)	2 772	3 053	3 534	3 632
Soliditet (%)	78,5%	83,8%	84,0%	88,1%

Nyckeltal

Soliditet

Eget kapital i procent av balansomslutning.

Förändringar i eget kapital

	Balanserat resultat	Erhållna gåvor	Summa
Belopp vid årets ingång	2 099 483	459 450	2 558 933
Årets resultat	-343 118	-35 563	-378 681
Utgående eget kapital 2019-12-31	1 756 365	423 887	2 180 252

Specifikation av erhållna gåvor

	2019-12-31	2018-12-31
<i>Fonderade medel där endast avkastningen får användas</i>		
Ebba & Wilhelm Jönssons fond	46	46
Beata & Hanna Gräns fond	100	100
Sigrid Hanssons fond	139	139
	285	285
<i>Fonderade medel som får användas fritt eller till specifika ändamål</i>		
Hans and Marit Rausing Charitable Trust (storkprojektet)	139	175
	139	175
Summa fonderade medel	424	460

Under 2019 har 36 tkr av fondmedlen i Hans and Marit Rausing Charitable Trust använts för att täcka kostnader för information och kommunikation inom storkprojektet.

Förslag till disposition av resultatet

Styrelsen föreslår att till förfogande stående medel

Ingående eget kapital	2 558 933
Årets resultat	-378 681
	2 180 252
disponeras så att	
i ny räkning överföres	2 180 252
	2 180 252

Tilläggsupplysningar

Not 1 Redovisningsprinciper

Årsredovisningen är upprättad i enlighet med årsredovisningslagen (1995:1554) och Bokföringsnämndens allmänna råd (BFNAR 2012:1) om årsredovisning och koncernredovisning (K3).

Samtliga belopp i noterna redovisas i tkr.

Intäktsredovisning

Medlemsavgifter omfattar intäkter för medlemskap i Naturskyddsföreningen. Medlemsavgifter redovisas i den period avgifterna avser.

Nettoomsättning omfattar intäkter från försålda varor och utförda tjänster som ingår i föreningens normala verksamhet.

Intäkter i form av bidrag intäktsförs när villkor för bidragen är uppfyllda. Om bidraget avser en speciell tidsperiod periodiseras intäkten över denna period. I den mån det på balansdagen finns löften om bidrag från företag eller organisationer intäktsförs dessa efter individuell prövning.

Intäkter i form av gåvor intäktsförs som huvudregel när gåvan sakrättsligt är genomförd. Gåvor av pengar redovisas normalt enligt kontantprincipen.

Gåvor

Som gåvor inkluderas mottagna gåvor från allmänheten, företag, organisationer, samfund, privata och ideella fonder och stiftelser samt sponsring. Till gåvor räknas även testamentsgåvor och donationer samt värdet av skänkta tillgångar.

Med gåva avses tillgång som lämnats utan krav på ekonomisk motprestation. Gåvan utgör anläggningstillgång om den är avsedd att stadigvarande brukas eller innehas i verksamheten. Övriga gåvor utgör omsättningstillgångar.

Erhållna gåvor värderas till verkligt värde, dvs. försäljningsvärde eller återanskaffningsvärde.

Erhållna gåvor redovisas netto, dvs. efter avdrag för försäljnings- och hanteringskostnader.

Gåvor som utgör annat än kontanta medel värderas till till marknadsvärdet vid gåvotillfället.

Materiella anläggningstillgångar

Tillämpade avskrivningstider:

Materiella anläggningstillgångar

Byggnader, omläggning tak	20 år
Byggnader, avloppsanläggning	20 år
Inventarier, verktyg och installationer	5 år

Fordringar

Fordringar värderas till det belopp som efter individuell prövning förväntas bli betalt.

Varulager

Varulager värderas, med tillämpning av först-in först-ut-principen, till det lägsta av anskaffningsvärdet och nettoförsäljningsvärdet på balansdagen.

HE

6 (10)

GP

Not 2 Fördelning av rörelseresultat

Projekt	2019			2018		
	Intäkter	Kostnader	Rörelse- resultat	Intäkter	Kostnader	Rörelse- resultat
Kansli/administration	863	-888	-25	848	-1 010	-162
Kommunikatör	5	-235	-230	0	-265	-265
Stork	689	-743	-54	840	-774	66
Hörjelgården	0	-40	-40	0	-40	-40
Biologisk mångfaldsseminarie 20'	116	-120	-4	0	0	0
Kontorsflytt	0	-130	-130	0	0	0
Extratjänst	11	-12	-1	275	-286	-11
Övrigt	174	-112	62	41	-39	2
	1 858	-2 280	-422	2 004	-2 414	-410

I fördelningen av rörelseresultatet redovisas regionkanslibidrag och bidrag från Region Skåne i sin helhet under Kansli/administration. Den under året erhållna gåvan på 47 tkr redovisas under Övrigt.

Not 3 Kostnadsfördelning av projekt

	2019	2018
Kostnadsfördelning avseende föreningens största projekt		
<i>Kansli/administration</i>		
Direkta kostnader	0	19
Övriga externa kostnader	360	415
Personalkostnader	528	576
	888	1 010
<i>Kommunikatör</i>		
Övriga externa kostnader	9	8
Personalkostnader	226	257
	235	265
<i>Stork</i>		
Direkta kostnader	13	18
Övriga externa kostnader	207	253
Personalkostnader	523	503
	743	774

Not 4 Bidrag

	2019	2018
Region Skåne, driftsbidrag	168	210
Region Skåne, projektbidrag	60	0
Kommuner	245	278
Naturskyddsföreningen, regionkanslibidrag	542	489
Naturskyddsföreningen, projektbidrag	8	54
Staten, arbetsmarknadsåtgärd	11	275
Övriga	<u>472</u>	<u>361</u>
	1 506	1 667

Not 5 Anställda och personalkostnader

Medelantalet anställda

	2019	2018
Män	2	3
Kvinnor	1	1
	3	4

Löner och andra ersättningar

	2019	2018
Kansli/administration, löner	268	301
Kansli/administration, styrelsearvoden	116	112
Kommunikatör	162	185
Stork	309	309
Extratjänst	8	198
Valprojekt	0	15
Biprojekt	22	0
Baljprojekt	23	0
	908	1 120

Pensions- och övriga sociala kostnader

Pensionskostnader	57	75
Övriga sociala kostnader enligt lag och avtal	294	372
	351	447

Övriga kostnader för personal och volontärer

Summa personalkostnader	1 348	1 642
-------------------------	--------------	--------------

Not 6 Resultat från övriga värdepapper

	2019	2018
Realisationsresultat vid försäljningar	42	0
	42	0

Not 7 Byggnader och mark

	2019-12-31	2018-12-31
Ingående anskaffningsvärden	856	856
Utgående ackumulerade anskaffningsvärden	856	856
Ingående avskrivningar	-437	-404
Årets avskrivningar	-32	-33
Utgående ackumulerade avskrivningar	-469	-437
Utgående redovisat värde	387	419

Mz

SP A

Not 8 Inventarier, verktyg och installationer

	2019-12-31	2018-12-31
Ingående anskaffningsvärden	126	126
Årets anskaffningar	0	0
Utgående ackumulerade anskaffningsvärden	126	126
Ingående avskrivningar	-126	-126
Årets avskrivningar	0	0
Utgående ackumulerade avskrivningar	-126	-126
Utgående redovisat värde	0	0

Not 9 Förutbetalda kostnader och upplupna intäkter

	2019-12-31	2018-12-31
Upplupna bidrag	12	25
Upplupna medlemsavgifter	148	144
Diverse förutbetalda kostnader	2	105
	162	274

Not 10 Kortfristiga placeringar

	2019-12-31	2018-12-31
Anskaffningsvärde	1 432	1 906
Bokfört värde	1 432	1 906
Marknadsvärde	1 515	1 859


Not 11 Upplupna kostnader och förutbetalda intäkter

	2019-12-31	2018-12-31
Upplupna löner och semesterlöner	92	123
Upplupna sociala avgifter	59	56
Upplupna hyreskostnader	0	62
Förutbetalda intäkter	260	87
Övriga upplupna kostnader	131	78
	542	406

Höör den 2 mars 2020


Linda Birkedal
Ordförande



Lars-Bertil Nilsson
Kassör


Martin Almroth


Karin Bergendal


Helena Björn von Praagh


Therese Ek



Anders Ekstrand


Melvin Moon


Andrea Nowag

Vår revisionsberättelse har lämnats den 20 mars 2020

Resursgruppen Ekonomi & Revision AB


Bengt R. Andersson
Godkänd revisor


Gunnel Pettersson